

## コンビニでの支払い方法



| 目次                        | ページ |
|---------------------------|-----|
| ローソン(Loppi)での支払い方法        | 2   |
| ファミリーマート(Famiポート)での支払い方法  | 4   |
| セブンイレブンでの支払い方法            | 6   |
| セイコーマート(クラブステーション)での支払い方法 | 8   |
| サークルK(Kステーション)での支払い方法     | 10  |
| サンクス(Kステーション)での支払い方法      | 13  |
| ミニストップ(Loppi)での支払い方法      | 16  |
| 携帯・スマホサイトのご案内             | 18  |

# 1. ローソン(Loppi)での支払い方法



## ご注意

- ローソンのお店でお支払いの際には「受付番号(6桁)」と「電話番号もしくは取扱番号」が必要となります。
- お支払いの際には、代金と引き換えに「領収書」をお渡ししますので忘れずにお受取りください。
- Loppi操作についてご不明な点がございましたら、Loppi備え付けの受話器にてお問合せください。

# コンビニでの支払い方法



## 1. ローソン (Loppi) での支払い方法 マツのほっとステーション **LAWSON**



1. Loppi トップ画面左上の「各種番号をお持ちの方」ボタンを押してください。



2. 「受付番号(6桁)」を入力し、「次へ」ボタンを押してください。



3. 「お申込み時の電話番号もしくは取扱番号」を入力してください。  
予約番号、申込番号、会員番号などの入力案内がある場合には、その番号を入力してください。



4. お客様のご注文内容の確認画面が表示されます。内容をご確認いただき「了解」ボタンを押してください。



5. Loppi 端末より「申込券」が出力されますので、その「申込券」を持って30分以内にレジにて代金をお支払いください。

### 「領収書」の例



※代金と引き換えに「領収書」をお渡しますので、必ずお受け取りください。実際に代金をお支払いされたという証明になります。

## 2. ファミリーマート(Famiport)での支払い方法

あなたと、コンビニに、

**FamilyMart**

### ご注意

- ファミリーマートのお店でお支払いの際には、商品を購入したショップから通知される「企業コード(5桁)」と「注文番号(12桁)」が必要となります。
- Famiportより発券される「申込券」をレジにご提示いただき お支払下さい。「申込券」の有効時間は30分間です。
- お支払後、「取扱明細兼受領書(お客様控え)」をお渡ししますので大切に保管して下さい。

# コンビニでの支払い方法



## 2.ファミリーマート(Famiport)での支払い方法 あなたと、コンビニに、 FamilyMart



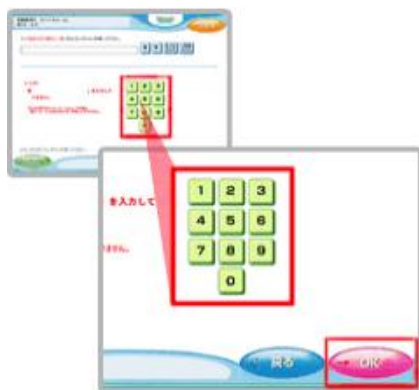
1. Famiポートに近付くとメニューボタンが表示されるので、「代金支払い」ボタンを押してください。



2. 「収納票発行」ボタンを押してください。



3. ショップから通知された「企業コード(5桁)」を入力し、「OK」ボタンを押してください。



4. ショップから通知された「注文番号(12桁)」を入力し、「OK」ボタンを押してください。



5. お客様のご注文内容の確認画面が表示されます。内容をご確認いただき、「確認」ボタンを押してください。

Famiポート画面



Famiポートレシート口



6. Famiポートより発券される「申込券」をレジにご提示いただきお支払いください。「申込券」の有効時間は30分間です。お支払後、「取扱明細兼受領書(お客様控え)」をお渡ししますので大切に保管してください。

### 3. セブンイレブンでの支払い方法



#### ご注意

- セブンイレブンでお支払いいただく際には「インターネットショッピング払込票」を印刷して店頭へお持ちいただくか、「払込票番号(13桁)」をメモに手書きし、店頭でお伝えいただく必要があります。
- 支払い期限までにレジにて現金でお支払いください。
- セブンイレブン全店でお支払いいただけます。

## 3.セブンイレブンでの支払い方法

### ・パソコンからご注文された場合

商品をご注文後、ショップから送信されるメールに記載の、「インターネットショッピング払込票」のURLにアクセスしていただき、印刷した「インターネットショッピング払込票」をセブンイレブン各店のレジにお持ちいただきお支払いください。

#### 【インターネットショッピング払込票サンプル】

**インターネットショッピング払込票**  
(セブンイレブン代金収納サービス払込票サンプル)

|                     |       |                 |
|---------------------|-------|-----------------|
| <b>お支払いのみ</b>       | 受付方法  | 前払い(現金支払い)      |
|                     | お客様名  | 〇〇〇〇 様          |
|                     | お名前   | イブシロシ決済         |
|                     | 払込票番号 | 1234-1234-12345 |
| <b>店舗でのお支払い商品なし</b> | お支払額  | 1000円           |
|                     | お支払期限 | 2000年1月1日(土)    |
|                     | お支払方法 | 現金/クレジットカード等    |

★お支払いと商品お受取りの流れ  
 (1) 最寄りのセブンイレブンでこの払込票を提示していただき、  
 (2) お支払額をお支払いいただき、お支払は完了となります。  
 (3) お支払い後、お支払いの情報が自動的に通知されます。  
 (4) お支払い後は、各自の都合に合わせてお支払いください。  
 ※インターネットショッピングでは、お支払いの都合によりお支払いができません。

お支払期限 連絡先 inquiry@epsilon.jp

### ・携帯/スマートフォンからご注文された場合

商品をご注文後、ショップから送信されるメールに記載の「**払込票番号(13桁)**」を、セブンイレブン各店のレジにて店員にお伝えいただき、代金をお支払いください。

#### 【メール文面サンプル】

以下、ご注文ありがとうございます。

商品名：●●●●●  
 価格：XXXXXX円

早速ですが、以下の払込票番号(13桁)をメモして、お支払い期限までに最寄りのセブンイレブンのレジにて代金をお支払いください。

払込票番号：XXXXXXXXXXX(13桁)  
 お支払期限：YYYY/MM/DD

※お支払後の商品(サービス)のご提供となりますので、お急ぎの方はお早めにお手続きをお願いします。



## 4. セイコーマート(クラブステーション)での支払い方法

### ご注意

- セイコーマートのお店でお支払いの際には「お支払受付番号(6桁)」と「電話番号もしくは取扱番号」が必要となります。
- 「領収書」はクラブステーション操作後、出力される3枚の申込券の中に含まれております。

## 1.セイコーマート(クラブステーション)での支払い方法



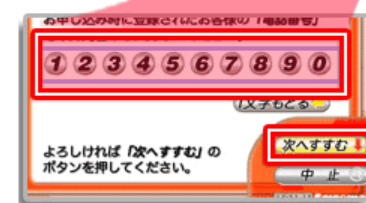
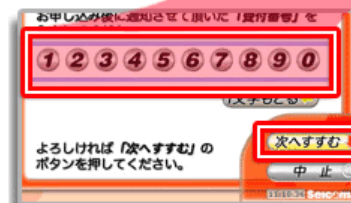
1. トップ画面より、「インターネット受付」ボタンを押してください。




2. お申込み後にショップから通知させていただいた「お支払受付番号(6桁)」を入力し、「次へすすむ」ボタンを押してください。



3. お申込み時に登録していただいたお客様の「電話番号もしくは取扱番号」を入力し、「次へすすむ」ボタンを押してください。



4. 問い合わせ中の待ち受け画面が表示されます。



5. お客様のご注文内容の確認画面が表示されます。内容をご確認いただいた後、「印刷」ボタンを押してください。



6. 印刷が終了いたしますと、「決済サービス払込取扱票・払込票兼受領証・領収書」の計3枚が発券されますので、「終了」ボタンを押していただいた後、これらを持って、レジにて代金をお支払いください。

## 5. サークルK(Kステーション)での支払い方法



### ご注意

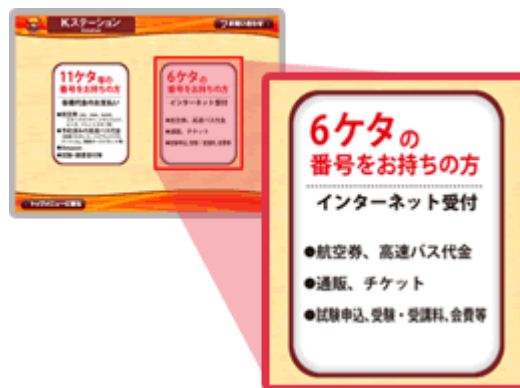
- Kステーションのお店でお支払いの際には「お支払い受付番号」と「電話番号もしくは取扱番号」が必要となります。
- お支払いの際には、代金と引き換えに「領収書」をお渡ししますので忘れずにお受取りください。
- Kステーションは、一部導入されていない店舗もございます。
- Kステーションの画面は、実際の表示(内容)と異なる場合があります。2014年10月1日時点の情報に基づき作成しております。サービス内容は予告無しに変更される場合があります。

# コンビニでの支払い方法

## 1.サークルK(Kステーション)での支払い方法(P1)



1. Kステーショントップ画面から「各種支払い」ボタンを押してください。



2. 「6桁の番号をお持ちの方」ボタンを押し、「次に進む」ボタンを押してください。



3. 「オンライン決済番号を入力してお支払い」を選択し、「次に進む」ボタンを押してください。



4. 「受付番号(6桁)」を入力し、「次に進む」ボタンを押してください。

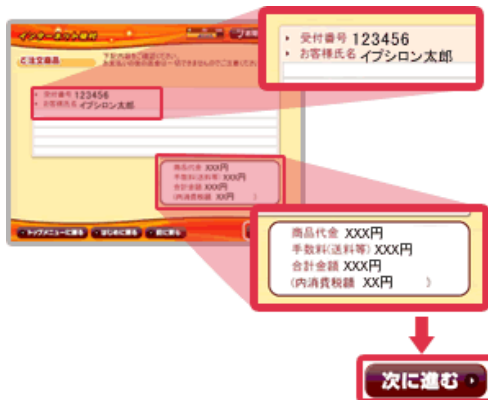


5. 「お申込み時の電話番号もしくは取扱番号」を入力し、「次に進む」ボタンを押してください。



6. 「ご注意事項」を確認し、「次に進む」ボタンを押してください。

## 1. サークルK (Kステーション) での支払い方法 (P2)



7. お客様のご注文内容の確認画面が表示されま  
す。内容をご確認いただき「次に進む」ボタ  
ンを押してください。



8. Kステーション端末より「受付票」が発券されま  
すので、その「受付票」を持って30分以内にレジにて代金  
をお支払いください。  
※代金と引き換えに「領収書」をお渡しますので、  
必ずお受取りください。実際に代金をお支払いされ  
たという証明になります。

### 【領収書サンプル】



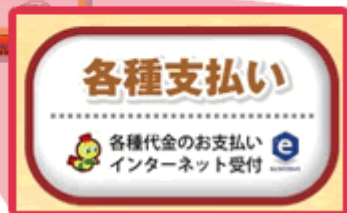
## 6. サンクス(Kステーション)での支払い方法



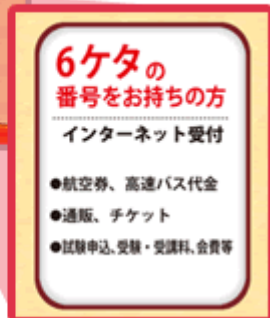

### ご注意

- Kステーションのお店でお支払いの際には「お支払い受付番号」と「電話番号もしくは取扱番号」が必要となります。
- お支払いの際には、代金と引き換えに「領収書」をお渡ししますので忘れずにお受取りください。
- Kステーションは、一部導入されていない店舗もございます。
- Kステーションの画面は、実際の表示(内容)と異なる場合があります。  
2014年10月1日時点の情報に基づき作成しております。サービス内容は予告無しに変更される場合があります。

## 1. サックス(Kステーション)での支払い方法(P1)



1. Kステーショントップ画面から「各種支払い」ボタンを押してください。



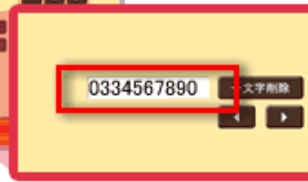
2. 「6桁の番号をお持ちの方」ボタンを押し、「次に進む」ボタンを押してください。



3. 「オンライン決済番号を入力してお支払い」を選択し、「次に進む」ボタンを押してください。



4. 「受付番号(6桁)」を入力し、「次に進む」ボタンを押してください。

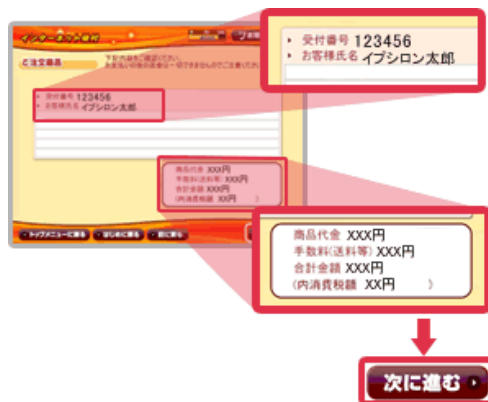


5. 「お申込み時の電話番号もしくは取扱番号」を入力し、「次に進む」ボタンを押してください。



6. 「ご注意事項」を確認し、「次に進む」ボタンを押してください。

## 1. サクス(Kステーション)での支払い方法(P2)



7. お客様のご注文内容の確認画面が表示されます。内容をご確認いただき「次に進む」ボタンを押してください。



8. Kステーション端末より「受付票」が発券されますので、その「受付票」を持って30分以内にレジにて代金をお支払いください。  
※代金と引き換えに「領収書」をお渡しますので、必ずお受取りください。実際に代金をお支払いされたという証明になります。

### 【領収書サンプル】





## 7. ミニストップ(Loppi)での支払い方法

### ご注意

- ミニストップのお店でお支払いの際には「受付番号(6桁)」と「電話番号もしくは取扱番号」が必要となります。
- お支払いの際には、代金と引き換えに「領収書」をお渡ししますので忘れずにお受取りください。
- Loppi操作についてご不明な点がございましたら、Loppi備え付けの受話器にてお問合せください。

# コンビニでの支払い方法



## 1.ミニストップ (Loppi) での支払い方法



1. Loppiトップ画面左上の「各種番号をお持ちの方」ボタンを押してください。



2. 「受付番号(6桁)」を入力し、「次へ」ボタンを押してください。



3. 「お申込み時の電話番号もしくは取扱番号」を入力してください。  
予約番号、申込番号、会員番号などの入力案内がある場合には、その番号を入力してください。



4. お客様のご注文内容の確認画面が表示されます。内容をご確認いただき「了解」ボタンを押してください。



5. Loppi端末より「申込券」が出力されますので、その「申込券」を持って30分以内にレジにて代金をお支払いください。

### 「領収書」の例



※代金と引き換えに「領収書」をお渡しますので、必ずお受け取りください。実際に代金をお支払いされたという証明になります。

## 携帯・スマホサイトのご案内

本書に掲載の内容は、携帯・スマートフォンからも閲覧できます。

### ローソン



### ファミリーマート



### セブンイレブン



### セイコーマート



## 携帯・スマホサイトのご案内

本書に掲載の内容は、携帯・スマートフォンからも閲覧できます。

### サークルK



### サンクス



### ミニストップ

